

ZAKRES ZAPYTANIA OFERTOWEGO

I. Prace obejmują demontaż i montaż szaf

1. Po demontażu szaf należy wykonać ponowny pomiar i zwrócić szczególną uwagę na asymetryczność wnęk wynikającą z uzależnień konstrukcyjnych budynku.

II. Wykonanie szaf

1. Szafy należy wykonać z płyty wiórowej melaminowanej, na krawędziach oklejonej PCV, z zamkiem.
2. We wszystkich szafach należy wykonać z płyty:
 - podłogę oraz ościeżnice wokół, ze względu na istniejący próg wynikający z wnęki technicznej podyktowanej konstrukcją budynku,
 - ściany boczne, ze względu na asymetryczność wnęk i brak płaskich równych powierzchni wewnętrznych,
 - w dwóch szafach występuje wewnętrzny słup konstrukcyjny szafy, które również wymagają obudowy z płyty.

III. Opis szaf

1. Szafa wnękowa nr 1

Lokalizacja VII p. pok. 709 – Szafa wnękowa przeznaczona na szafę odzieżową z drzwiami na zamek.

Szafa podzielona na dwie części przeznaczone na garderobę, wyznaczone miejsce na parasole, półka górna, na drzwiach wewnętrznych lustro.

2. Szafa wnękowa nr 2

Lokalizacja VII p. pok. 709 – Szafa wnękowa przeznaczona na szafę biurową z drzwiami na zamek.

Szafa podzielona na dwie niesymetryczne części z półkami – z uwagi na istniejący wewnętrzny słup konstrukcyjny – rozmieszczenie półek należy uzgodnić z Zamawiającym.

3. Szafa wnękowa nr 3

Lokalizacja VII p. pok. 711 – Szafa wnękowa przeznaczona na szafę biurowo – odzieżową z drzwiami na zamek.

Szafa podzielona na dwie niesymetryczne części z uwagi na istniejący wewnątrz słup konstrukcyjny – rozmieszczenie półek w części biurowej należy uzgodnić z Zamawiającym. Na drzwiach wewnętrznych lustro.


4. Szafa wnękowa nr 4

Lokalizacja VII p. pok. 712 – Szafa wnękowa przeznaczona na szafę biurowo – odzieżową z drzwiami na zamek.

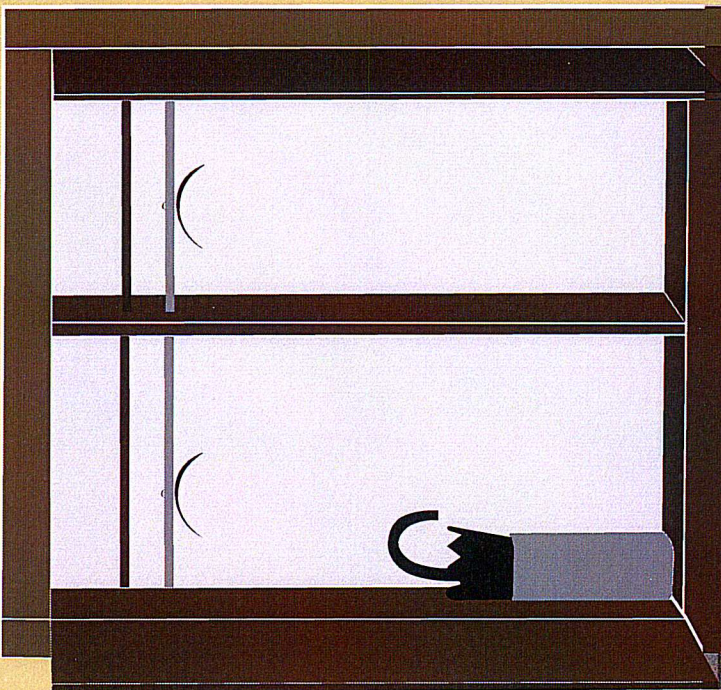
Szafa podzielona na dwie niesymetryczne części – rozmieszczenie półek w części części biurowej należy uzgodnić z Zamawiającym.

Kolorystyka szaf uzgadniana będzie podczas dokonywanych pierwszych pomiarów.


Szafa wnękowa nr 2



Szafa wnękowa nr 1



Szafa wnękowa nr 4



Szafa wnękowa nr 3

